

## Maior força e tamanho mínimo. Ampla gama de acessórios

Os Grampos de Fixação Misati são a solução para fixar e imobilizar peças de trabalho em ferramentas (soldagem, montagem, verificação, etc.)

- **Maior força de retenção:** os grampos pneumáticos podem atingir forças de 120 a 950 daN, para fixar firmemente qualquer peça de trabalho.

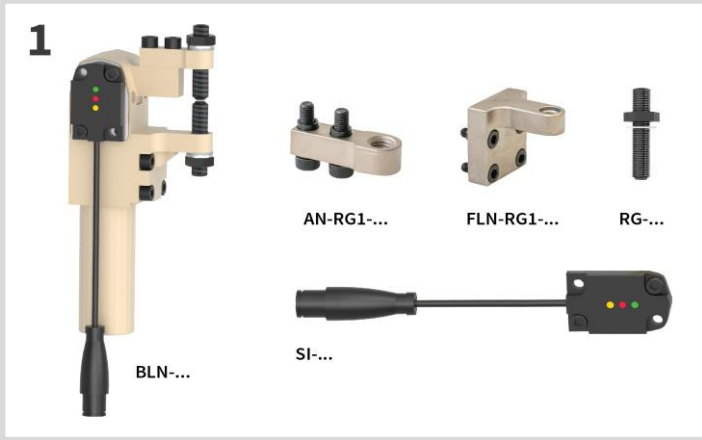

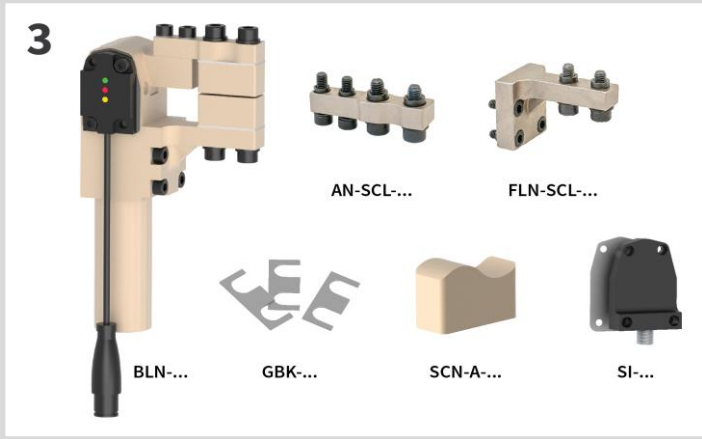
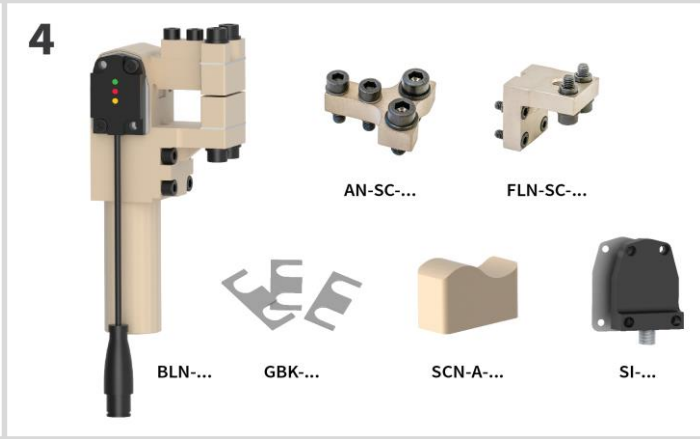
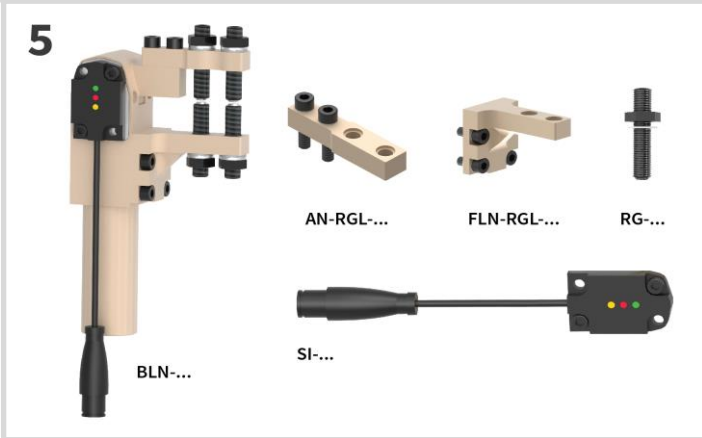
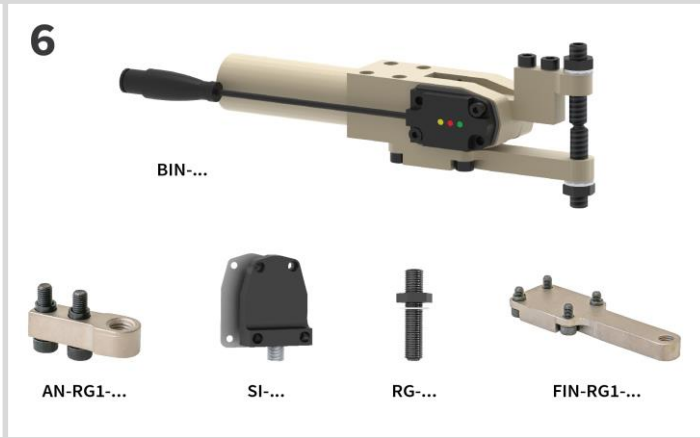


- **Tamanho mínimo:** Existem 3 tipos de Grampos Pneumáticos, dependendo da posição e orientação do braço de fixação, e 4 tamanhos de cilindro (de Ø20 a Ø50mm). Sendo tão pequeno, o Grampo Pneumático pode acessar facilmente as pequenas áreas da ferramenta.

































- **Ampla gama de acessórios padrão:** proteções contra faíscas de soldagem, parafusos de esferas para superfícies delicadas, sensores, blocos de mandíbulas usinados para reproduzir o formato da peça de trabalho, montagens ajustáveis para fixar o grampo à ferramenta...

Os grampos Misati, feitos de aço tratado e temperado, são fabricados em máquinas CNC para obter a máxima precisão e qualidade. Todos os grampos Misati são equipados com um sistema de sujeição por rolamento, anéis de vedação de lábio duplo e uma bucha de cilindro de aço inoxidável. O resultado é um grampo de alta qualidade que nos permite oferecer 20 milhões de ciclos ou 7 anos de garantia.

Visite nosso catálogo on-line em <https://misati.com/es/bridas-de-sujecion/> para ver alguns exemplos de como usar grampos com diferentes acessórios.



<p><b>1</b></p>  <p>AN-RG1-...    FLN-RG1-...    RG-...</p> <p>BLN-...    SI-...</p>	<p><b>2</b></p>  <p>AN-RG-...    FLN-RG-...    RG-...</p> <p>BLN-...    SI-...</p>
<p><b>3</b></p>  <p>AN-SCL-...    FLN-SCL-...</p> <p>BLN-...    GBK-...    SCN-A-...    SI-...</p>	<p><b>4</b></p>  <p>AN-SC-...    FLN-SC-...</p> <p>BLN-...    GBK-...    SCN-A-...    SI-...</p>
<p><b>5</b></p>  <p>AN-RGL-...    FLN-RGL-...    RG-...</p> <p>BLN-...    SI-...</p>	<p><b>6</b></p>  <p>BIN-...</p> <p>AN-RG1-...    SI-...    RG-...    FIN-RG1-...</p>
<p><b>7</b></p>  <p>BIN-...</p> <p>AN-RG-...    SI-...    RG-...    FIN-RG-...</p>	<p><b>8</b></p>  <p>AN-SCL-...</p> <p>BIN-...</p> <p>SI-...    GBK-...    SCN-A-...    FIN-SCL-...</p>

<p><b>9</b></p>  <p>BIN-...</p> <p>AN-SC-...</p>  <p>SI-...</p>  <p>GBK-...</p>  <p>SCN-A-...</p>  <p>FIN-SC-...</p>	<p><b>10</b></p>  <p>BIN-...</p>  <p>AN-RGL-...</p>  <p>SI-...</p>  <p>RG-...</p>  <p>FIN-RGL-...</p>
<p><b>11</b></p>  <p>BIN-...</p>  <p>AN-RG1-...</p>  <p>SI-...</p>  <p>RG-...</p>	<p><b>12</b></p>  <p>BCN-...</p>  <p>AN-RG-...</p>  <p>SI-...</p>  <p>RG-...</p>
<p><b>13</b></p>  <p>BCN-...</p>  <p>AN-SCL-...</p>  <p>GBK-...</p>  <p>SCN-A-...</p>  <p>SI-...</p>	<p><b>14</b></p>  <p>BCN-...</p>  <p>AN-SC-...</p>  <p>GBK-...</p>  <p>SCN-A-...</p>  <p>SI-...</p>
<p><b>15</b></p>  <p>BCN-...</p>  <p>AN-RGL-...</p>  <p>SI-...</p>  <p>RG-...</p>	